

The aluplast logo is a red square with the brand name in white lowercase letters and a registered trademark symbol.

Smart-slide NEO

NOWY WYMIAR KOMFORTU



Drzwi przesuwne Smart-slide NEO to nowe rozwiązanie w segmencie drzwi przesuwanych, które są atrakcyjną alternatywą dla drzwi tarasowych typu PSK/PATIO. Ich sekret tkwi w prostocie i zastosowaniu sprawdzonych rozwiązań.

To świetna propozycja zarówno dla budownictwa jednorodzinnego, jak również obiektów użyteczności publicznej, gdzie od drzwi tarasowych oczekuje się przede wszystkim łatwości obsługi i niezawodności.

PO PROSTU
SMART.

Drzwi przesuwne Smart-slide NEO

WYJŚCIE NA TARAS

WYGODNE JAK NIGDY DOTĄD

Smart-slide NEO to minimalistyczna konstrukcja, nawiązująca do skandynawskiego designu. Proste, symetryczne kształty oraz wąskie, wyraziste przyłgi nadają oknom niezwykle lekkości i elegancji.



KOMFORT UŻYTKOWANIA
Innowacyjny mechanizm zamykania pozwala na prostą i intuicyjną obsługę

OPTYCZNA LEKKOŚĆ
Konstrukcja ma minimalistyczny charakter. Prosty, symetryczny kształt oraz montaż szyb w wąskich ramach zapewnia jeszcze lepsze doświetlenie pomieszczeń.

NIEZAWODNOŚĆ
Stabilne oparcie i prowadzenie wózków jezdnych zapewnia bezproblemowe użytkowanie przez wiele lat.




Wybierz drzwi tarasowe Smart-slide NEO: wpuść słońce do wnętrza

Nieotwieralna część stałego szklenia realizowana w niezwykle wąskich profilach pozwala na maksymalizację powierzchni przeszklonych i ograniczenie powierzchni ram, co jest zgodne z oczekiwaniami klientów i tendencjami w zakresie projektowania nowoczesnych przeszkleń.



DESIGN DO KWADRATU

Perfekcyjne połączenie nowoczesności i elegancji, dzięki prostym, symetrycznym kształtom.



INTUICYJNA OBSŁUGA

Po odblokowaniu skrzydło przesuwane się niezwykle lekko, przy użyciu minimalnej siły.



SZCZELNOŚĆ

Poprzez przekręcenie klamki, uszczelki obwodowe są dociskane poprzecznie do ościeżnicy, po całym obwodzie.



Drzwi przesuwne Smart-slide NEO

PANORAMICZNY WIDOK

JESZCZE WIĘCEJ ŚWIATŁA

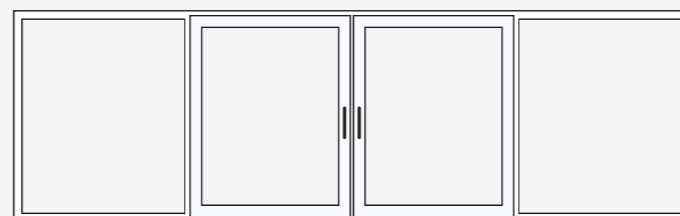
Duże szklane powierzchnie są ponadczasowym trendem. Nie tylko optycznie powiększają przestrzeń pomieszczenia, tworząc wrażenie przestronności, ale pozwalają cieszyć się pięknym widokiem tego, co na zewnątrz.

Drzwi przesuwne Smart-slide NEO umożliwiają stworzenie przeszklonej konstrukcji o wymiarach 6 x 2,5 m.

Drzwi tarasowe Smart-slide NEO mogą być wykonane w schemacie A (w podziale symetrycznym lub asymetrycznym) lub w schemacie C, z dwoma skrzydłami rozsuwanymi na boki.



Schemat A asymetryczny



Schemat C



Schemat A symetryczny



Drzwi przesuwne Smart-slide NEO

PRZESTRZEŃ OPTYMALNIE WYKORZYSTANA

OSZCZĘDNOŚĆ MIEJSCA

Zastosowanie drzwi przesuwnych Smart-slide NEO to również krok w kierunku optymalnego wykorzystania powierzchni wewnątrz pomieszczenia, gdyż otwarcie drzwi nie wymaga rozwarcia skrzydeł, które głęboko „wchodziłyby” w przestrzeń mieszkalną.



Inaczej niż w przypadku drzwi typu PSK/Patio, ustawienie drzwi w pozycji do przesuwu nie powoduje wnikanía skrzydła ruchomego do wnętrza pomieszczenia.

Drzwi przesuwne Smart-slide NEO

INTUICYJNA OBSŁUGA

ŁATWE PRZESUWANIE I ZAMYKANIE

Innowacyjny mechanizm zamykania zastosowany w drzwiach Smart-slide NEO pozwala na łatwą obsługę, zbliżoną do rozwiązań stosowanych w drzwiach unosząco-przesuwnych typu HST, zapewniając lekki, płynny ruch otwierania i zamykania okna, przy minimalnym wysiłku. Specjalistyczne okucia okienne gwarantują, że skrzydło po jego odblokowaniu swobodnie i bez oporu przesuwa się na wózkach względem nieotwieranej części konstrukcji.



Drzwi przesuwne Smart-slide NEO

UNIWERSALNY TALENT

NA TARAS I DO... KUCHNI

Smart-slide NEO to nie tylko rozwiązanie dla drzwi tarasowych. System ten doskonale sprawdzi się również w kuchni, gdzie zabudowa może ograniczać niektóre funkcje tradycyjnych okien rozwieranych.

Wykorzystanie okien przesuwnych Smart-slide NEO pozwala na zaprojektowanie dużych przeszkleń. Wszystko to przy jednoczesnej oszczędności miejsca.

Okna w systemie Smart-slide NEO to także lekkość i łatwość w obsłudze. Skrzydło po otwarciu bez oporu sunie na wózkach. Opcja blokady w dowolnym położeniu to z kolei świetna alternatywa dla uchyłu i ogranicznika w tradycyjnych oknach.



Powierzchnie dekoracyjne premium


WOODEC & ALUDEC


Inspired
by nature

Wiernie zachowany wygląd prawdziwego drewna i wyjątkowy charakter w połączeniu ze wszystkimi zaletami okna z tworzywa sztucznego - oto, co oferują struktury dekoracyjne woodec. Jest ona trudna do odróżnienia nie tylko wizualnie od naturalnego materiału, ale struktura woodec również bardzo realistycznie odzwierciedla drewno w dotyku, między innymi dzięki głębokim tłoczeniom oraz matowej wierzchniej warstwie.

Inspired
by style

Atrakcyjna powierzchnia struktur dekoracyjnych aludec, wyróżniających się wyjątkową drobnoziarnistą, matową powierzchnią o strukturze malowanego proszku aluminium, to z pewnością propozycja, która świetnie sprawdzi się w nowoczesnych, minimalistycznych aranżacjach. Nowe struktury aludec nawiązują do tego trendu, gdyż są oferowane w siedmiu atrakcyjnych odcieniach, począwszy od bieli i szarości, poprzez brąz, antracyt i metaliczny Alux, aż po głęboką czerń.





Smart-slide NEO

CHARAKTERYSTYKA TECHNICZNA:

| | |
|---------------------------------|------------------------|
| Głębokość zabudowy ramy: | 154 mm |
| Głębokość zabudowy skrzydła: | 78 mm |
| Ukryte mechanizmy okuciowe: | TAK |
| Współczynnik przenikalności Uf: | 1.3 W/m ² K |

| | |
|-----------------------------------|----------|
| Maksymalna szerokość konstrukcji: | 6000 mm |
| Maksymalna wysokość konstrukcji: | 2500 mm |
| Maksymalna szerokość szklenia: | 52/54 mm |
| Możliwe schematy otwierania: | A, C |

aluplast[®]